


Recreatief fietsen

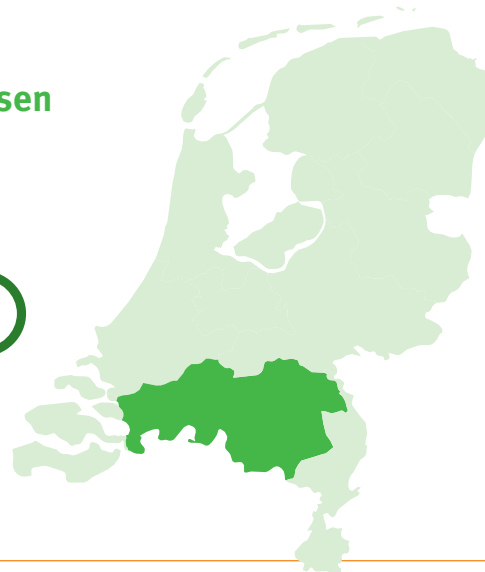
provinciale factsheet 2022 | NOORD-BRABANT

Participatie recreatief fietsen



77%

van de inwoners van Noord-Brabant (16+) fietst voor het plezier



Noord-Brabant telt circa
1,7 miljoen recreatieve fietsers (16+)

waarvan



32% minstens eens per week fietst

Bron: Kien Onderzoek, Fietsvakantieonderzoek, 2020 en 2021 en CBS, Bevolking op 1 januari 2021

Aantal fietstochten

Inwoners van Noord-Brabant (16+) maken jaarlijks

97 miljoen

recreatieve fietstochten



Bron: Kien Onderzoek, Fietsvakantieonderzoek, 2020 en 2021 en CBS, Bevolking op 1 januari 2021

Waardering fietsen in Noord-Brabant

8,3

door Nederlanders die doorgaans in Noord-Brabant fietsen



Bron: Blauw, Recreatief fietsen in Noord-Brabant, 2021

Ideale fietstocht

Nederlanders die doorgaans in Noord-Brabant fietsen noemen onderstaande factoren die sterk van invloed zijn op de ideale fietstocht:



1

Omgeving

84%



2

De fiets

79%



3

Veiligheid en comfort paden en wegen

74%

Bron: Blauw, Recreatief fietsen in Noord-Brabant, 2021

Type fiets

Nederlanders die doorgaans in Noord-Brabant fietsen, fietsen meestal op:



53% elektrische fiets



17% gewone fiets



13% toerfiets

Bron: Blauw, Recreatief fietsen in Noord-Brabant, 2021

Top 3 verbeterpunten

1 Te smalle paden

39%



2 Kwaliteit verharding/wegdek

33%



3 Drukke op de fietspaden

25%



Bron: Blauw, Recreatief fietsen in Noord-Brabant, 2021

Gebruik hulpmiddelen door Nederlanders die doorgaans in Noord-Brabant fietsen:

1
Knooppuntborden
70%
en overzichtsborden
37%



2
Apps op de mobiele telefoon
44%



3
Papieren kaart of boekje
18%



Waardering knooppuntennetwerk in Noord-Brabant



8,1

Bron: Kien Onderzoek, Fietsknooppuntroutes, 2022

Bron: Blauw, Recreatief fietsen in Noord-Brabant, 2021

Waardering onderdelen knooppuntennetwerk



Paden en wegen
7,9



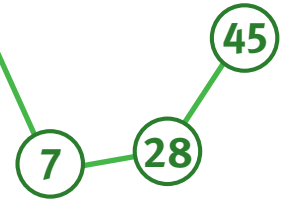
Drukke
7,7



Bewegwijzering
8,0



Ontwerp netwerk
8,0



Samenstelling netwerk
8,0

Bron: Kien Onderzoek, Fietsknooppuntroutes, 2022

Fietsstandplaatsvakanties in Noord-Brabant



Marktaandeel Noord-Brabant
7,4%

399.000
fietsstandplaatsvakanties

Bron: Kien Onderzoek, Fietsknooppuntroutes, 2022

Fietstrektochten in Noord-Brabant



12%
van de fietstrektochten

oftewel

226.000
fietstrektochten gaan (deels)
door Noord-Brabant

Bron: Kien Onderzoek, Fietsknooppuntroutes, 2022

Gebruik LF-routes

Landelijk gebruikte
53%
van de binnenlandse
trektocht fietsers
een LF-route tijdens
één of meerdere
trektochten



Bron: Kien Onderzoek, Fietsknooppuntroutes, 2022

Aanbod routenetwerken Noord-Brabant



Lengte knooppunt-
routenetwerk

4.913
kilometer

Aantal
knooppunten

1.438



Lengte LF-routes

502
kilometer

Marktaandeel

14,2%

15,3%

13,5%

Bron: Fietsplatform, Landelijke Routedatabank, 2022.

© JULI 2022 – STICHTING LANDELIJK FIETSPLATFORM

DEZE FACTSHEET IS EEN UITGAVE VAN STICHTING LANDELIJK FIETSPLATFORM. DE FACTSHEET RECREATIEF FIETSEN HOORT BIJ DE PROVINCIALE RAPPORTAGE RECREATIEF FIETSEN – NOORD-BRABANT 2022.

DEZE IS TOT STAND GEKOMEN MET FINANCIËLE BIJDRAGEN VAN HET MINISTERIE I&W EN DE PROVINCIE NOORD-BRABANT.

ONTWERP: BURO 28 LEONIE NENNIE – SAMENSTELLING FACTSHEET: DE AFDELING ONDERZOEK MONICA WAGENAAR